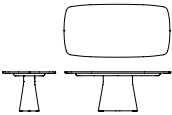




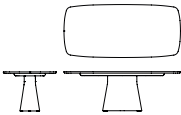
TEMNO.TISCH

Untergestell	Betonhohlkörper als Zentralsäule	Hinweise	Abhängig vom Einsatzbereich gibt es die Temno Tische in zwei unterschiedlichen Ausführungen.
	Jeder Betonhohlkörper ist ein Unikat und variiert in Struktur und Farbigkeit.		– Die Basisausführung des Tisches wurde gemäß den Anforderungen an die Sicherheit, Festigkeit und Dauerhaltbarkeit von Tischen im Wohnbereich nach der DIN EN 12521 entwickelt.
Tischplatte	Massivholz mit einer Natur-Hartwachs-Veredelung, Plattenstärke 28 mm		– Für den Einsatz im Bereich der Büromöbel/ Büro-Arbeitstische können gegen Aufpreis zusätzliche Gewichte in den Betonhohlkörper eingebracht werden, um eine erhöhte Standsicherheit gemäß DIN EN 527-2 zu erzielen.
	– .10wo Eiche weiß pigmentiert		
	– .131wo Eiche tobacco		
	– .14wo Eiche geflammt		
	– .99wo Nußbaum mit Splintanteil		



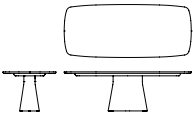
5900

Massivholztisch,  
bootsförmig,  
Säulenfuß



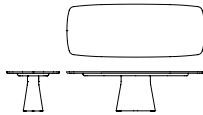
5902

Massivholztisch,  
bootsförmig,  
Säulenfuß



5904

Massivholztisch,  
bootsförmig,  
Säulenfuß



5906

Massivholztisch,  
bootsförmig,  
Säulenfuß

Modellnummer

Beschreibung

B 200 T 100/110 H 74

B 220 T 100/110 H 74

B 240 T 100/110 H 74

B 260 T 100/110 H 74

Maße in cm